



Personare

Do autoconhecimento ao bem-viver.

Manual do Aluno

Boas práticas para aulas ao vivo



Pontos Importantes

- Sobre a plataforma
- Acesso às aulas
- Como tirar dúvidas
- Como interagir na aula

Leia até o final para uma experiência Personare em nossas aulas ao vivo!



SOBRE A PLATAFORMA



Nossas aulas ao vivo serão realizadas via plataforma Zoom para uma melhor experiência do aluno e interação com os instrutores do curso.




Essa é uma plataforma pensada com muito carinho pelo time Personare para que a sua jornada de aprendizado seja excelente!

ACESSO ÀS AULAS

No seu e-mail e no grupo do Whatsapp do curso (quando houver) você irá receber o link de acesso às nossas aulas ao vivo.

Ao clicar no link, você terá a opção de entrar com o aplicativo do Zoom ou via navegador do seu celular ou computador. Se você for entrar pelo celular, baixe o aplicativo do Zoom. Caso lhe solicite uma senha de acesso, considerar: **Pers0n@re** (é com zero no lugar do “o”, arroba no lugar do “a”, letra “P” maiúscula e o restante minúsculo).

ACESSO ÀS AULAS



The image shows the Zoom web interface for joining a meeting. On the left, there are instructions in Portuguese: 'Clique em **Abrir Zoom Meetings** na caixa de diálogo mostrada em seu navegador' and 'Caso não veja uma caixa de diálogo, clique em **Iniciar a reunião** abaixo'. Below this is a blue button labeled 'Iniciar a reunião', which is circled in black. Further down, there are links for downloading the Zoom client and for troubleshooting. On the right, there is a section titled 'Insira a senha da reunião' with a password input field containing 'Pers0n@re', which is highlighted with a red rectangle. At the bottom right, there is a blue button 'Ingressar na Reunião' and a grey button 'Cancelar'. A red arrow points from the password field to the 'Ingressar na Reunião' button.

Zoom

Clique em **Abrir Zoom Meetings** na caixa de diálogo mostrada em seu navegador

Caso não veja uma caixa de diálogo, clique em **Iniciar a reunião** abaixo

Ao clicar "Iniciar a reunião", você concorda com os [Termos de Serviço](#) e [Declaração de Privacidade](#)

Iniciar a reunião

Não tem o cliente Zoom instalado? [Baixar agora](#)

Problemas com o cliente Zoom? [Ingresse em seu navegador](#)

Insira a senha da reunião

Senha da reunião
Pers0n@re

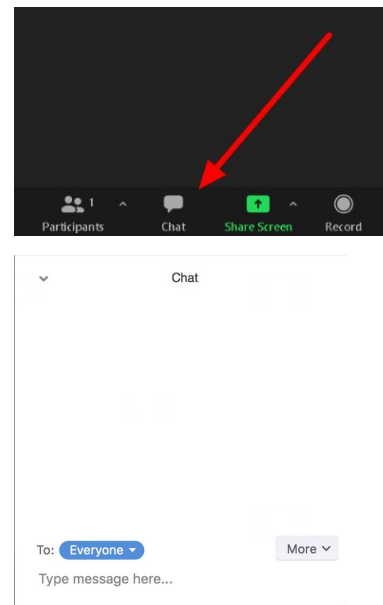
Ingressar na Reunião Cancelar

Importante! Será solicitado a autorização da sua imagem, mas não se preocupe, você não precisará abrir a câmera e o microfone, caso não queira.

Essa aula será gravada para que você possa revê-la.

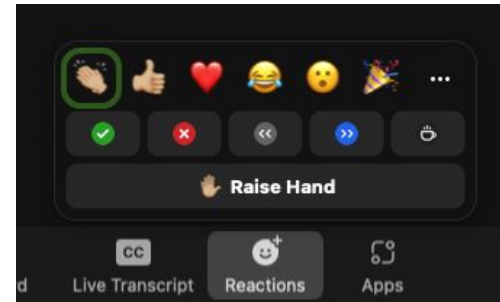
COMO TIRAR DÚVIDAS?

- Você poderá enviar as suas dúvidas por meio do chat da aula, em que o time Personare estará fazendo a moderação.
- Lembre sempre de trazer clareza para as suas perguntas para que possam ser respondidas da melhor forma.
- Caso alguma das suas dúvidas não tenha sido sanada durante a aula, não se preocupe! Basta entrar em contato com o time Personare por meio do e-mail atendimento@personare.com.br ou por meio do grupo do Whatsapp.



COMO POSSO INTERAGIR?

- Além do chat, você também poderá interagir por meio das "Reações" que ficam na barra de ferramentas da aula no Zoom.
- Gostou de algo? Que tal enviar um coração para nossos especialistas?



Bons Estudos!

**Esperamos que sua jornada de
aprendizado e autoconhecimento
seja transformadora!**

